

СОДЕРЖАНИЕ

Посевная площадь сельскохозяйственных культур	3
Производство сельскохозяйственных культур	7

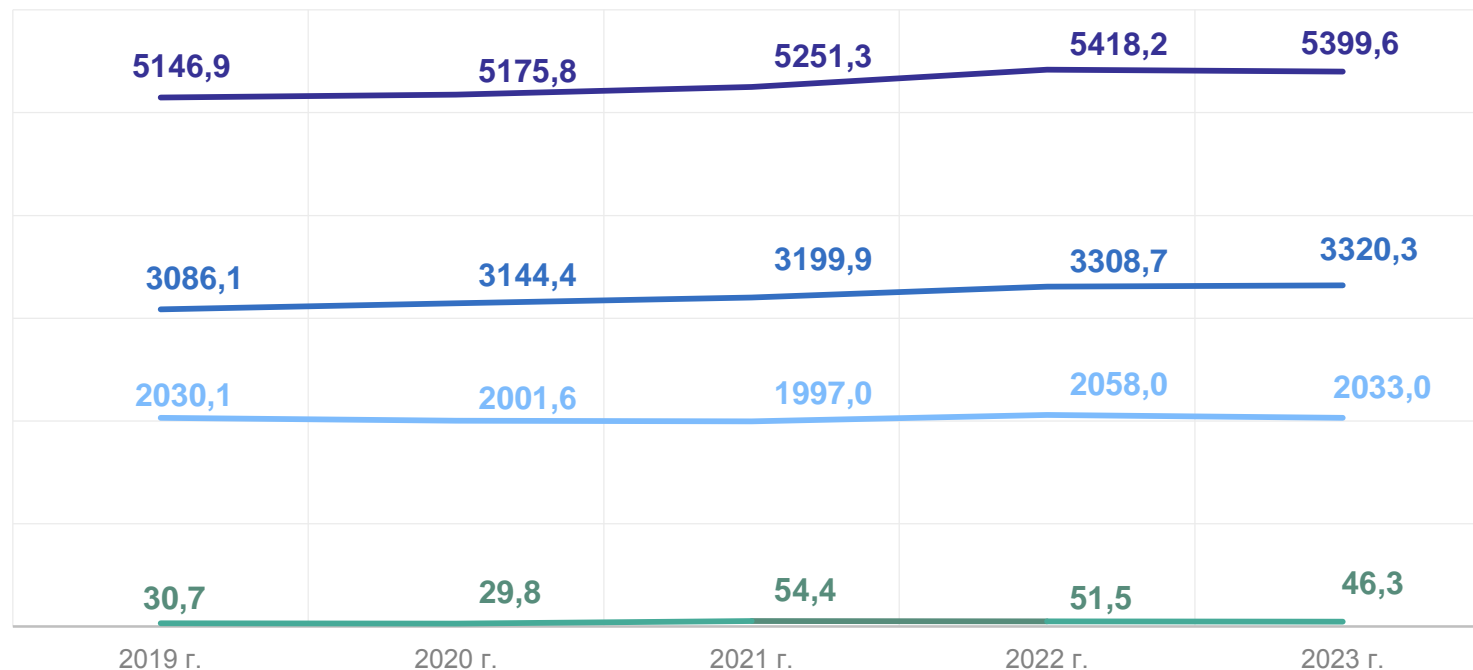
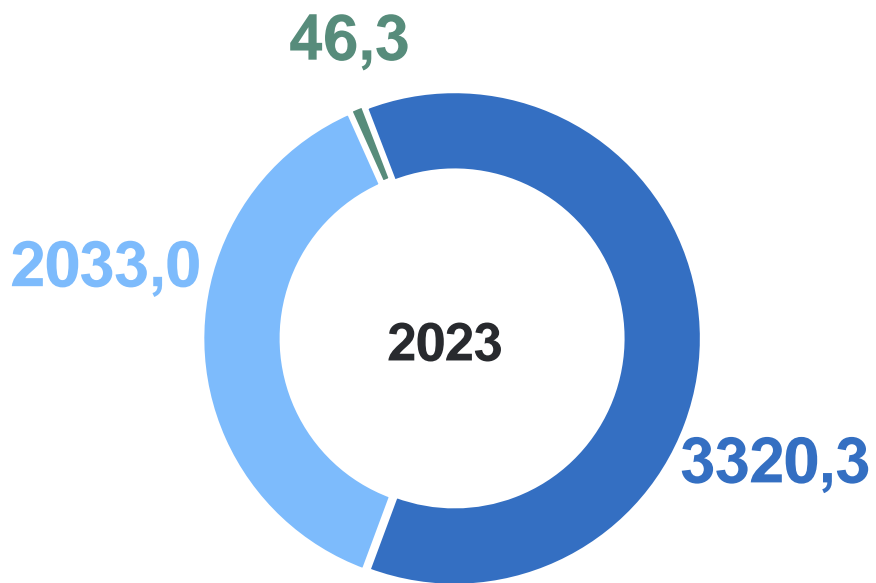
1

**Посевная площадь
сельскохозяйственных культур**

ПОСЕВНАЯ ПЛОЩАДЬ СЕЛЬСКОХОЗЯЙСТВЕННЫХ КУЛЬТУР ПО КАТЕГОРИЯМ ХОЗЯЙСТВ В 2019-2023 ГОДАХ

тысяч гектаров; в % к 2022 году

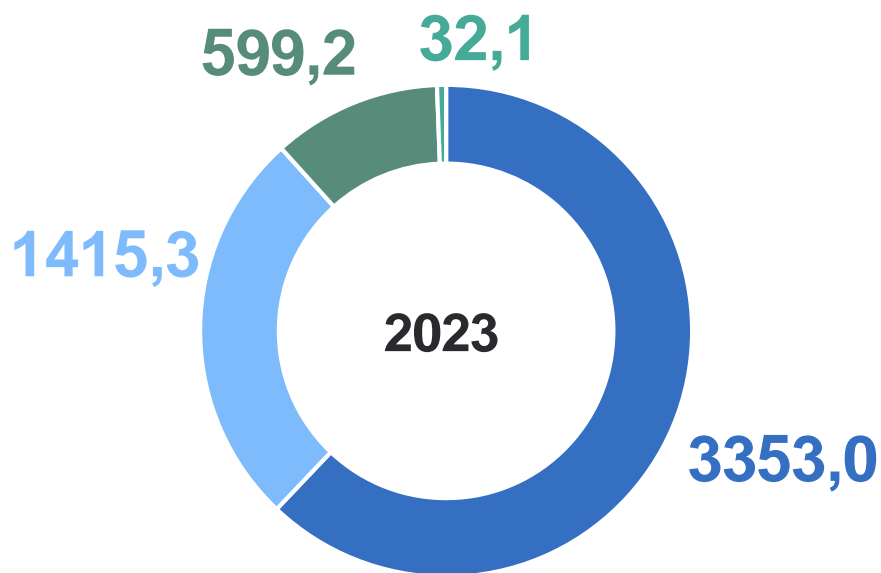
Динамика посевных площадей по категориям хозяйств, тыс. гектаров



* Здесь и далее, включая индивидуальных предпринимателей.

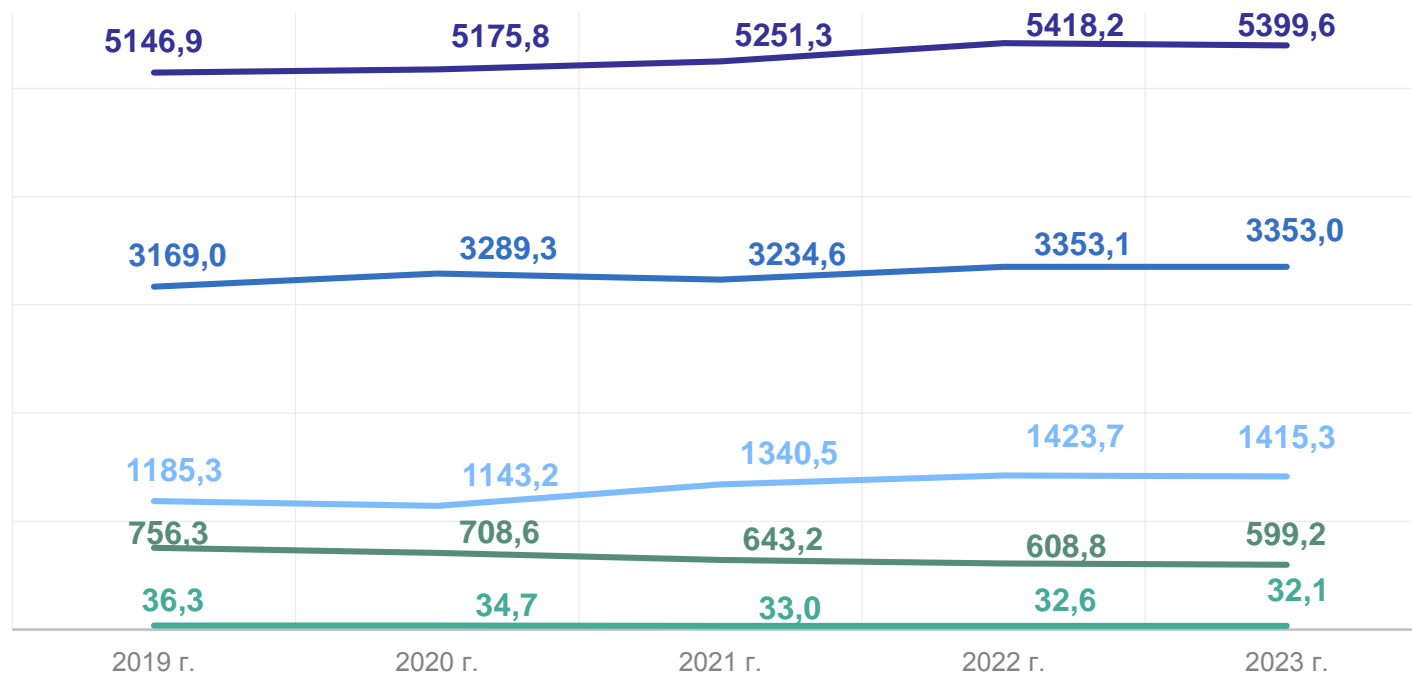
ПОСЕВНАЯ ПЛОЩАДЬ СЕЛЬСКОХОЗЯЙСТВЕННЫХ КУЛЬТУР В ХОЗЯЙСТВАХ ВСЕХ КАТЕГОРИЙ В 2019-2023 ГОДАХ

тысяч гектаров; в % к 2022 году



- Посевная площадь сельскохозяйственных культур – 99,7%
- Зерновые и зернобобовые культуры – 100,0%
- Технические культуры – 99,4%
- Кормовые культуры – 98,4%
- Картофель и овощебахчевые культуры – 98,5%

Динамика посевных площадей, тыс. гектаров

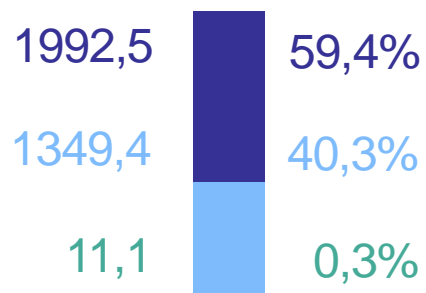


ПОСЕВНАЯ ПЛОЩАДЬ СЕЛЬСКОХОЗЯЙСТВЕННЫХ КУЛЬТУР ПО КАТЕГОРИЯМ ХОЗЯЙСТВ В 2023 ГОДУ

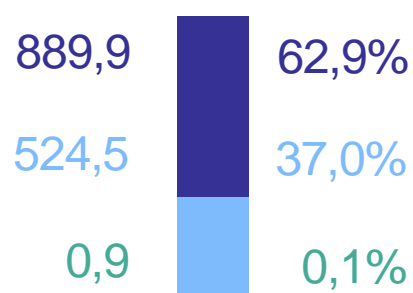

тысяч гектаров; в % от хозяйств всех категорий

АЛТАЙКРАЙСТАТ

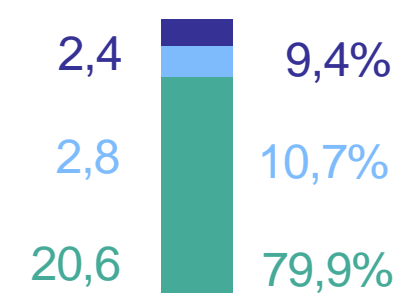
Зерновые культуры 3353,0



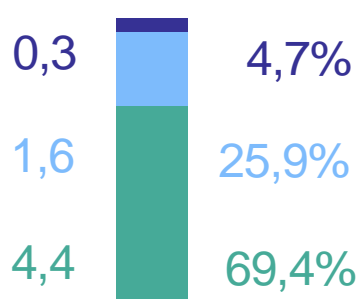
Технические культуры 1415,3



Картофель 25,8

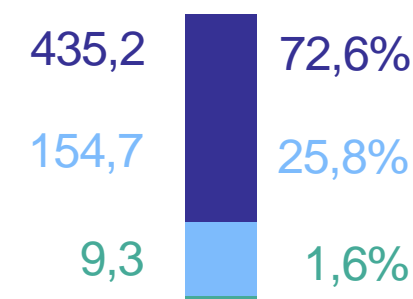


Овощебахчевые культуры 6,3



- Сельскохозяйственные организации
- Крестьянские (фермерские) хозяйства
- Хозяйства населения

Кормовые культуры 599,2



2

**Производство
сельскохозяйственных культур**

ВАЛОВОЙ СБОР ОСНОВНЫХ СЕЛЬСКОХОЗЯЙСТВЕННЫХ КУЛЬТУР В ХОЗЯЙСТВАХ ВСЕХ КАТЕГОРИЙ

АЛТАЙКРАЙСТАТ

тысяч тонн; в % к 2022 году



Зерновые
и зернобобовые – всего

4500,0

↓ 79,7%



Лён-долгунец –
в переводе на волокно

10,7 тыс. центнеров

↓ 29,3%




Сахарная свекла

1293,0

↑ 105,0%

Подсолнечник



925,2

↑ 102,9%


Картофель



424,0

↓ 93,8%

Овощи



144,6

↓ 96,5%

УРОЖАЙНОСТЬ ОСНОВНЫХ СЕЛЬСКОХОЗЯЙСТВЕННЫХ КУЛЬТУР В ХОЗЯЙСТВАХ ВСЕХ КАТЕГОРИЙ

АЛТАЙКРАЙСТАТ

центнеров с 1 га убранной площади; в % к 2022 году



Зерновые
и зернобобовые – всего

13,8

↓ 81,7%



Лён-долгунец –
в переводе на волокно

2,8


↓ 30,4%



Сахарная свекла

539,5

↑ 110,5%



Подсолнечник

12,2


↑ 100,8%



Картофель

166,1

↓ 96,5%



Овощи

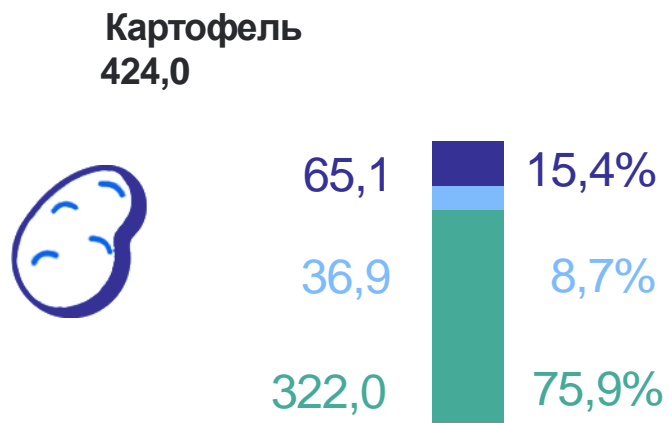
252,0

↓ 99,6%

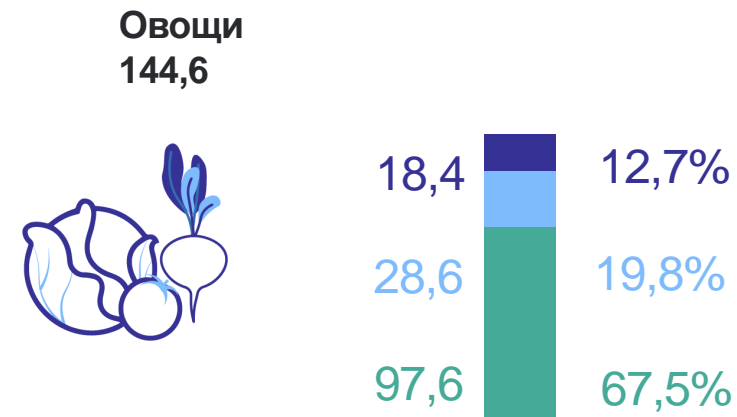
ВАЛОВОЙ СБОР СЕЛЬСКОХОЗЯЙСТВЕННЫХ КУЛЬТУР ПО КАТЕГОРИЯМ ХОЗЯЙСТВ В 2023 ГОДУ

АЛТАЙКРАЙСТАТ

ТЫС. ТОНН; В % ОТ ХОЗЯЙСТВ ВСЕХ КАТЕГОРИЙ



- Сельскохозяйственные организации
- Крестьянские (фермерские) хозяйства
- Хозяйства населения



ВАЛОВОЙ СБОР КОРМОВЫХ КУЛЬТУР В ХОЗЯЙСТВАХ ВСЕХ КАТЕГОРИЙ В 2023 ГОДУ

тысяч тонн; в % к 2022 году

АЛТАЙКРАЙСТАТ

Корнеплодные кормовые культуры, включая свёклу кормовую

6,5 тыс. ц



↓ 99,4%

Бахчевые кормовые культуры

70,5 тыс. ц



↓ 83,0%

Кукуруза на карнаж

17,1



↑ в 2,8 раза

Кукуруза на силос, зелёный корм и сенаж (вес зелёной массы)

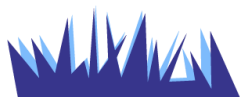
1159,2



↑ 111,7%

Кормовые культуры на силос (без кукурузы)

31,7



↑ 117,7%

Естественные сенокосы на сено

232,7



↓ 91,2%

Всего сеяных трав на сено


256,5



↓ 89,9%

Всего сеяных трав на зелёный корм, силос, сенаж, травяную муку (вес зелёной массы)

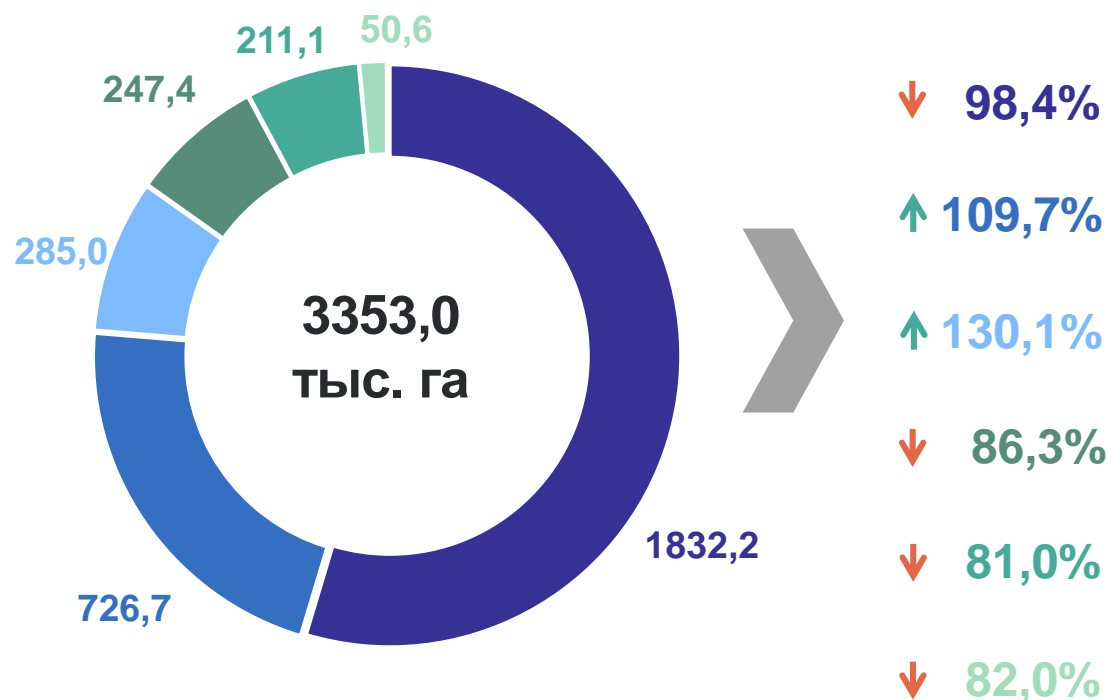
1188,6



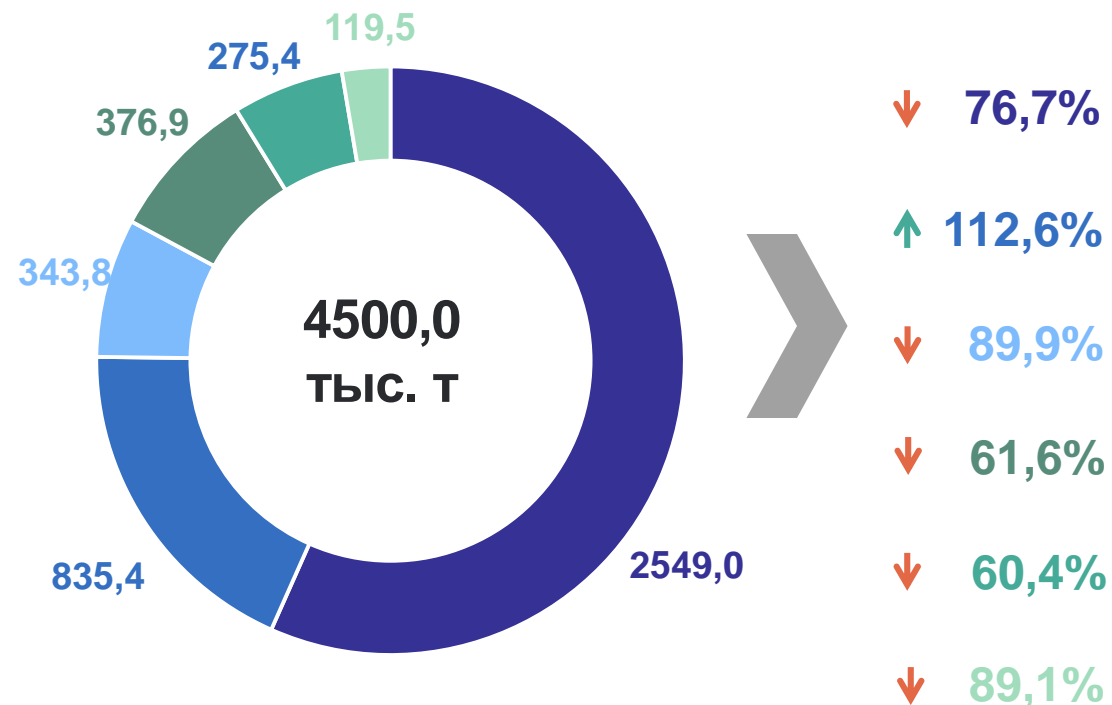
↑ 100,6%

ПОСЕВНАЯ ПЛОЩАДЬ И ВАЛОВОЙ СБОР ЗЕРНОВЫХ И ЗЕРНОБОБОВЫХ КУЛЬТУР ПО ВИДАМ В ХОЗЯЙСТВАХ ВСЕХ КАТЕГОРИЙ В 2023 ГОДУ

Посевная площадь
тыс. гектаров; в % к 2022 году



Валовой сбор
тысяч тонн; в % к 2022 году



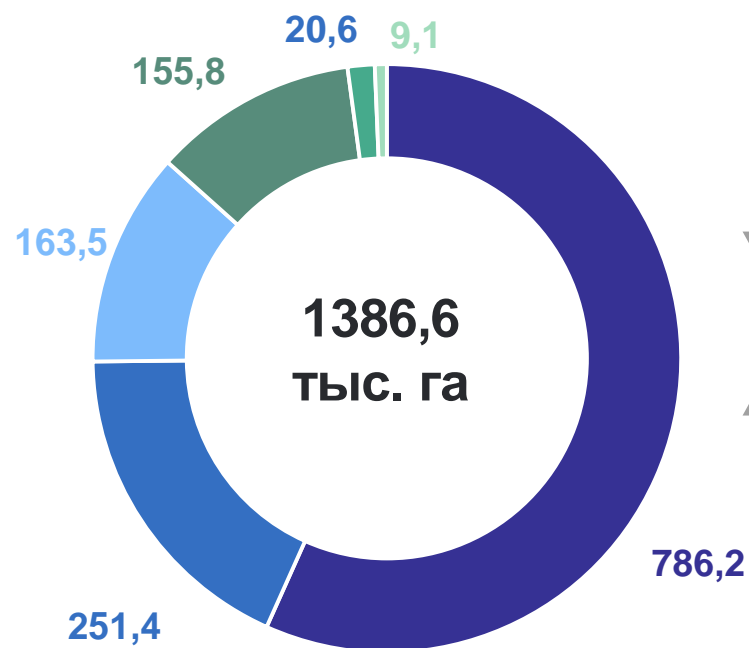
● Пшеница
● Гречиха

● Зернобобовые культуры
● Ячмень

● Овёс
● Прочие зерновые

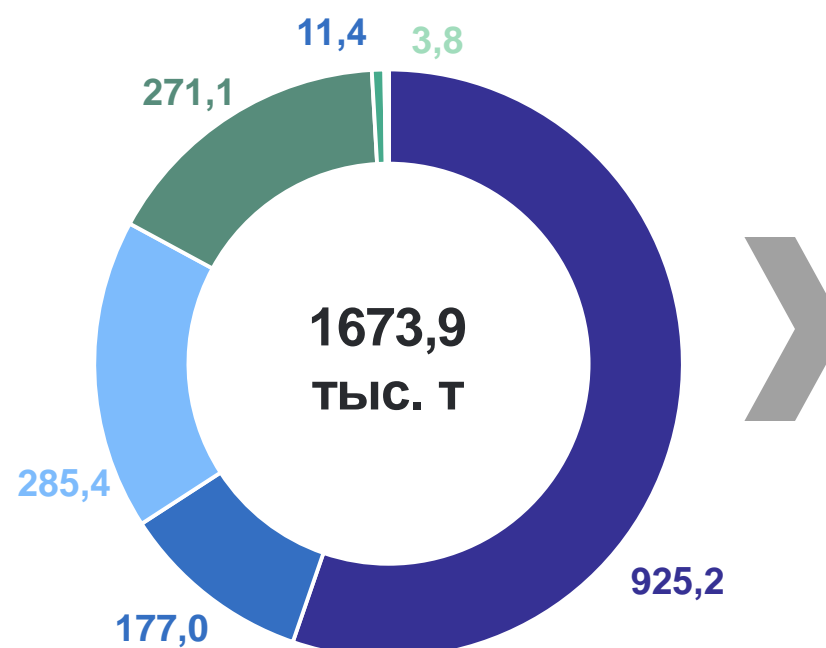
ПОСЕВНАЯ ПЛОЩАДЬ И ВАЛОВОЙ СБОР МАСЛИЧНЫХ КУЛЬТУР ПО ВИДАМ В ХОЗЯЙСТВАХ ВСЕХ КАТЕГОРИЙ В 2023 ГОДУ

Посевная площадь
тыс. гектаров; в % к 2022 году



↑ 103,8%
↓ 90,9%
↓ 83,1%
↑ 112,2%
↑ 148,0%
↓ 94,1%

Валовой сбор
тысяч тонн; в % к 2022 году



↑ 102,9%
↓ 65,4%
↓ 95,8%
↑ 141,6%
↑ 128,7%
↓ 75,1%

● Подсолнечник на зерно
● Лён-кудряш

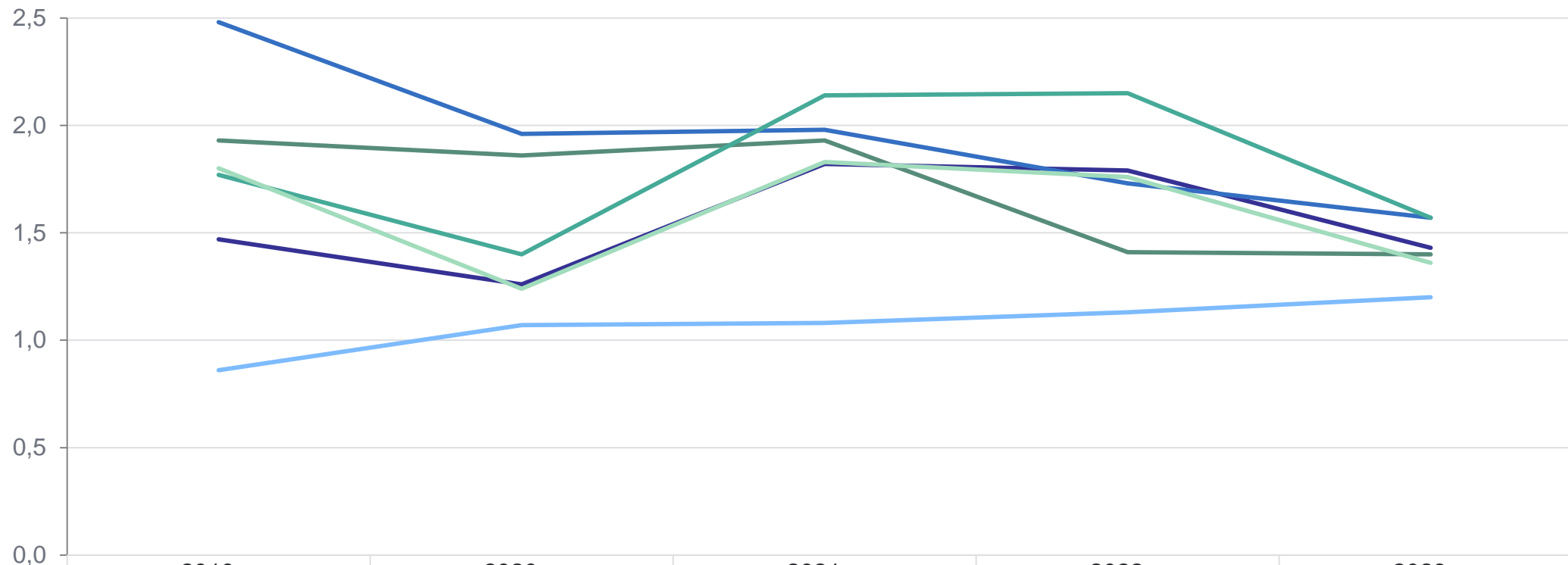
● Рапс озимый и яровой
● Соя

● Горчица
● Прочие масличные

ДИНАМИКА УРОЖАЙНОСТИ ОСНОВНЫХ ЗЕРНОВЫХ КУЛЬТУР В ХОЗЯЙСТВАХ ВСЕХ КАТЕГОРИЙ В 2019-2023 ГОДАХ

АЛТАЙКРАЙСТАТ

центнеров с 1 гектара убранной площади



	2019 г.	2020 г.	2021 г.	2022 г.	2023 г.
Пшеница	14,7	12,6	18,2	17,9	14,3
Рожь	24,8	19,6	19,8	17,3	15,7
Гречиха	8,6	10,7	10,8	11,3	12,0
Тритикале	19,3	18,6	19,3	14,1	14,0
Ячмень	17,7	14,0	21,4	21,5	15,7
Овёс	18,0	12,4	18,3	17,6	13,6